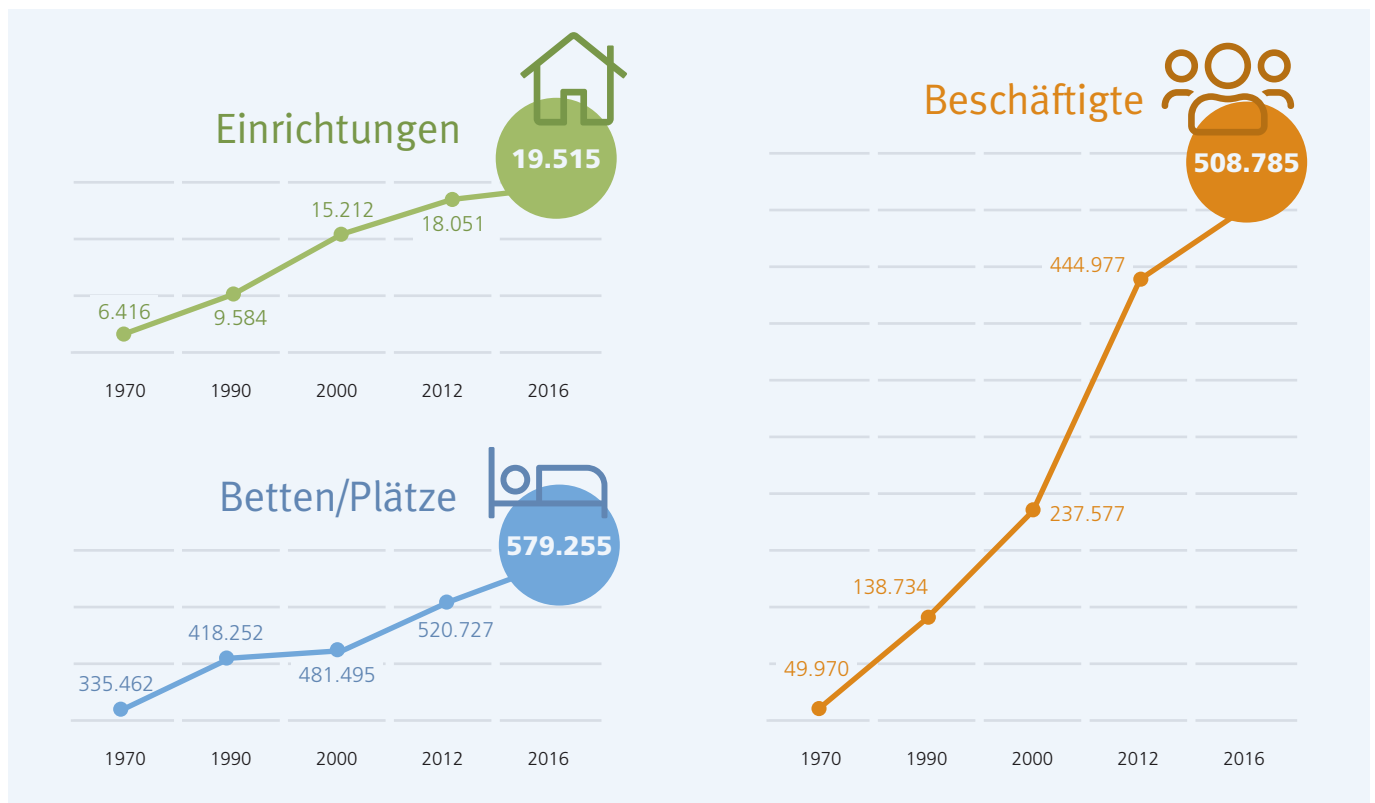


## 4. Altenhilfe



Im Bereich der Altenhilfe stellen die Wohlfahrtsverbände bundesweit insgesamt 19.515 Einrichtungen und Dienste bereit. Im Vergleich zur letzten Erhebung aus dem Jahr 2012 ist hier eine Erhöhung der Zahl der Einrichtungen und Dienste um 8,1 Prozent zu erkennen – ein Trend der den demografischen Wandel der Gesellschaft zum Ausdruck bringt. In ähnlichem Ausmaß erhöhten sich auch die Platz- bzw. Bettenzahlen (11,3 Prozent) sowie die Anzahl von Mitarbeitenden in Vollzeit (11 Prozent) und Teilzeit (14 Prozent). Zum Teil sind die Zuwächse allerdings auch einer Neuerhebung bei den vollstationären Altenpflegeeinrichtungen (4.1.3) geschuldet, weshalb die Zahlen sich in diesem Bereich deutlich erhöhten.

43 Prozent aller Einrichtungen und Angebote der Altenhilfe liegen im stationären Bereich. Dort werden über eine halbe Million Menschen (ein Plus von 11,9 Prozent gegenüber 2012) betreut. Vollstationäre Altenpflegeeinrichtungen (4.1.3) sowie Einrichtungen mit Wohnangeboten für Senioren (4.1.1) stellen dabei die zahlenmäßig größten Bereiche dar. Die Hälfte aller Einrichtungen und Dienste stellen mit 49,6 Prozent die Beratungsstellen und ambulanten Dienste. Dieser Bereich stieg leicht um rund 6 Prozent an, wobei Zuwächse bei den Ambulanten Pflegediensten (4.3.1), Wohngemeinschaften u.a. alternative Wohnformen (4.3.3) und der neu eingeführten Kategorie „Ambulant Betreutes Wohnen für Senioren“ zu verzeichnen sind. Tageseinrichtungen stellen mit 7,4 Prozent einen vergleichbar

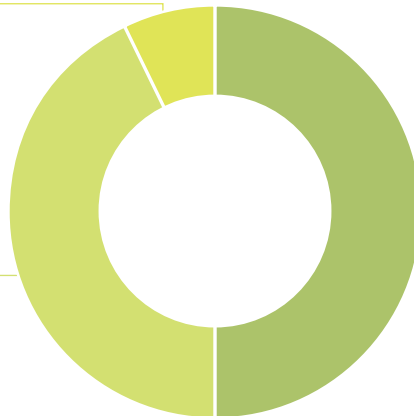
kleinen Bereich der von den Wohlfahrtsverbänden betriebenen Altenpflege dar.

Die Altenhilfe zählt mit ihren rund 508.000 Mitarbeiterinnen und Mitarbeitern zu den größten Arbeitsbereichen der Freien Wohlfahrtspflege. Zudem gibt es in diesem Bereich eine besonders hohe Quote von Teilzeitbeschäftigten. 71,3 Prozent aller in der Altenpflege tätigen Mitarbeiterinnen und Mitarbeiter haben eine Teilzeitstelle inne.

### Einrichtungen

Tageseinrichtungen/Teilstationäre  
Pflegeeinrichtungen

**1.453 / 7 %**



Stationäre Einrichtungen  
**8.390 / 43 %**

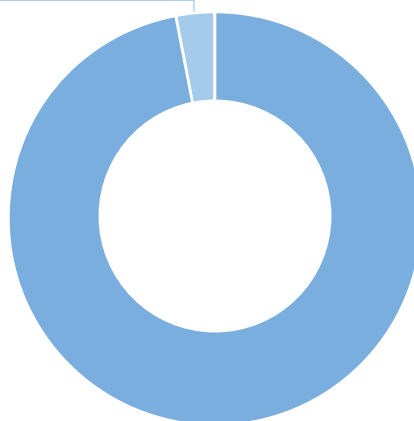
Beratungsstellen/Ambulante Dienste

**9.672 / 50 %**

### Betten/Plätze

Tageseinrichtungen/Teilstationäre  
Pflegeeinrichtungen

**19.902 / 3 %**

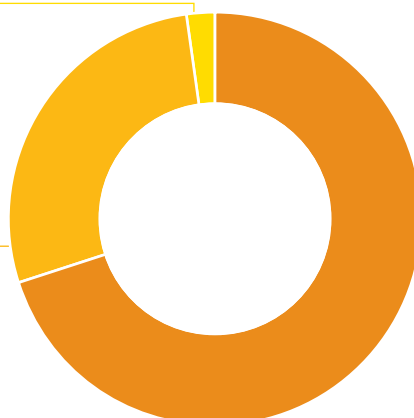


Stationäre Einrichtungen  
**559.353 / 97 %**

### Beschäftigte

Tageseinrichtungen/Teilstationäre  
Pflegeeinrichtungen

**9.944 / 2 %**



Stationäre Einrichtungen  
**358.052 / 70 %**

Beratungsstellen/Ambulante Dienste

**140.762 / 28 %**

Art der Einrichtung	Einrichtungen	Betten/Plätze	Vollzeitbeschäftigung	Teilzeitbeschäftigung
<b>Altenhilfe</b>	<b>19.515</b>	<b>579.255</b>	<b>146.230</b>	<b>362.528</b>
<b>Stationäre Einrichtungen</b>	<b>8.390</b>	<b>559.353</b>	<b>115.762</b>	<b>242.290</b>
Einrichtungen mit Wohnangeboten für Senioren	2.104	94.936	8.040	11.073
Seniorenwohnheime	374	35.943	10.608	10.718
Vollstationäre Altenpflegeeinrichtungen (mit/ohne Versorgungsvertrag nach § 72 SGB XI), inkl. Kurzzeitpflegeplätze	5.290	415.304	94.683	217.317
Solitäre Kurzzeitpflegeeinrichtungen nach § 42 SGB XI (Leistungsart) oder mit Versorgungsvertrag nach § 72 SGB XI	622	13.170	2.431	3.182
<b>Tageseinrichtungen/Teilstationäre Pflegeeinrichtungen</b>	<b>1.453</b>	<b>19.902</b>	<b>1.788</b>	<b>8.156</b>
Solitäre Tages- und/oder Nachtpflegeeinrichtungen nach § 41 SGB XI	1.453	19.902	1.788	8.156
<b>Beratungsstellen/ambulante Dienste</b>	<b>9.672</b>	<b>–</b>	<b>28.680</b>	<b>112.082</b>
Ambulante Pflegedienste/Sozialstationen (§ 72 SGB XI bzw. § 36 SGB XI)	4.246	–	24.033	97.181
Seniorenbegegnungsstätten/ Seniorentagesstätten/Seniorenfreizeitstätten	1.671	–	961	2.157
Wohngemeinschaften u. a. alternative Wohnformen	171	–	185	563
Beratungsstellen für Senioren/ Seniorenbüros	772	–	475	893
Stationäre Mahlzeitendienste	457	–	702	2.579
Ambulante Mahlzeitendienste („Essen auf Rädern“)	827	–	591	3.476
Hausnotrufdienste	745	–	654	1.619
Ambulant Betreutes Wohnen für Senioren	582	–	1.016	3.063
Sonstige Hilfsdienste für ältere Menschen	201	–	62	550